

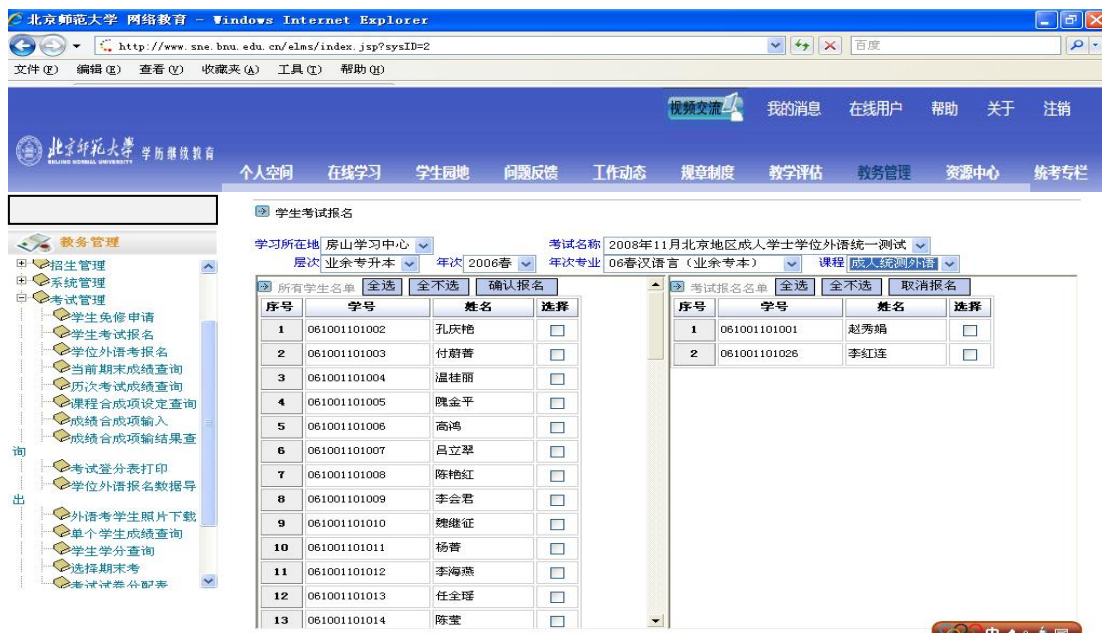
# 北京地区成人本科学士学位英语统一考试报名操作流程

※第一步※ 学生平台报名基本信息采集

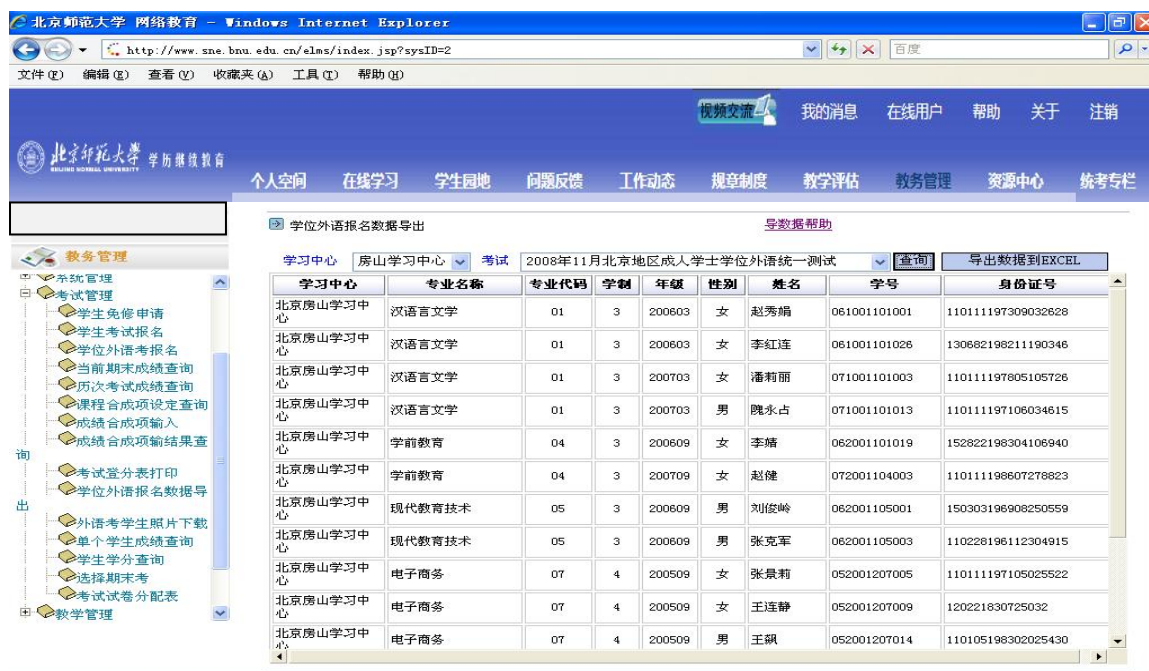
一、考务管理——考试管理——学生考试报名



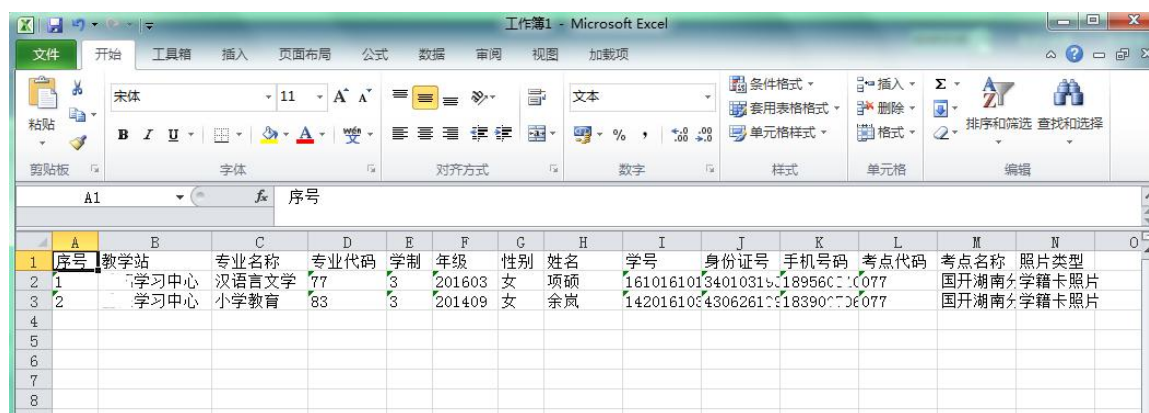
二、选择报考对象——“确认报名”



三、报名结束后导出数据，“学位外语考试报名数据导出”——点击“查询”



四、点击“导出数据到 EXCEL”（如果不能导出请点击[导出数据帮助](#)）



五、核对考点等字段报考信息

请务必仔细核对学生的报考信息，确保考生姓名、性别、身份证件号码、手机号、邮箱、考生照片等数据准确无误，数据上报后不予修改。

※第二步※ 照片采集

一、照片格式说明

1. 照片文件属性为 JPG，请注意：不得将其他属性的照片文件后缀强行改为 JPG；
  2. 照片为考生本人近期免冠大头照，彩色黑白均可；
  3. 照片文件像素不低于 120\*140，照片文件大小不超过 50K，照片长宽比例为 1.4:1；
  4. 照片文件名称只能是身份证号，文件名称中不能出现其他汉字或备注说明；
- 上报照片须按以上要求进行，否则将无法打印准考证和合格证书。

## 二、照片采集办法

平台下载照片——“外语考学生照片下载”，点击“开始下载”即可。（仅限已在平台操作过考试报名）

